

Jak na import rozvrhů z generátoru rozvrhů Bakaláři Rozvrh hodin

Jak získat program Bakaláři Rozvrh hodin

Program je uživatelům Školy OnLine poskytován zdarma. Pro jeho získání je potřeba se zaregistrovat na odkazu:

<https://www.bakalari.cz/Timetable/Registration>, kde vyplníte požadované údaje:

Registrace

Pro stažení aplikace Bakaláři - Rozvrh hodin je nutné se zaregistrovat. Na základě vaší registrace vám bude do 24 hodin vygenerován email s odkazem na stažení programu a přístupovými údaji.

E-mail (pro zaslání odkazu ke stažení)

Telefon

i Následující údaje slouží pouze k ověření přístupu uživatele do systému Škola OnLine. Data nebudou nikde ukládána.

Adresa systému Škola OnLine

Uživatelské jméno do systému Škola OnLine

Heslo do systému Škola OnLine

Odeslat

Na e-mail uvedený při registraci Vám pak bude do 24 hodin zasláno potvrzení registrace, společně s odkazem pro stažení programu a odkazem na video s návodem k programu. Program je po stažení z odkazu nutné nainstalovat do Vašeho počítače.

Příprava Školy OnLine na práci s programem Bakaláři Rozvrh hodin

Nejprve vstupte do menu **Správa aplikace – Nastavení – Parametry aplikace**. Zde si vyberte kategorii Rozvrh a u parametru „**Použití generátor rozvrhů**“ nastavte hodnotu „**Rozvrh Bakaláři**“. Poté vstupte do menu **Rozvrh a Suplování – Rozvrh – Import dat z Bakaláři Rozvrh hodin**. Zde klikněte na tlačítko „**Nastavení importu**“, vyberete si školní rok, pro který budete v Bakaláři Rozvrh hodin vytvářet rozvrh a uložíte:

ŠKOLA ONLINE

Objednat moduly 1/0 Omluvenky 4 Zprávy Sýkorová Eva Administrátor, Učitel 2023 2024 ?

Třídní kniha Hodnocení Výuka Rozvrh a suplování Evidence osob Výstupy Komunikace Přijímací řízení Ostatní moduly Správa aplikace

Import dat z Bakaláři - Rozvrh hodin

Seznam importů:

Název	Datum počátku
Počet záznamů: 0	Stránky: 1

Legenda:

- > - provedení importu
- 🗑️ - zrušení importu

Nastavení období pro import do Bakaláři Rozvrh hodin

BAKALÁŘI software s.r.o., Čs. armády 2, 261 01 Příbram Zákaznická podpora: +420 371 655 160 | hotline@skolaonline.cz | [Udělit souhlas](#)

Nyní můžete Školu OnLine zavřít a přejít k samotné tvorbě rozvrhu v programu Bakalář Rozvrh Hodin.

Jak použít program Bakaláři Rozvrh Hodin

Po spuštění programu Bakaláři Rozvrh hodin se přihlásíte svými uživatelskými údaji, které používáte pro přihlášení do Školy OnLine:

Přihlášení uživatele

x



BAKALÁŘI

ROZVRH HODIN

System Škola OnLine

aplikace.skolaonline.cz

Uživatelské jméno do systému Školy OnLine

Heslo do systému Školy OnLine

Ok

Storno

Po přihlášení se zobrazí úvodní okno, kde je důležité ponechat zaškrtnuté pole pro automatickou synchronizaci s číselníky ve Škole OnLine:

ROZVRH HODIN

Aktuální data

šk. rok 2022/23, od 1. 9. 2022, Rozvrh platí

Definovat složky dat

Datové soubory, úvazky

Rozvrh hodin

Úvodní příručka

Video manuál

Podpora

Ukončit program

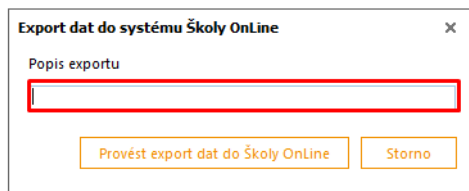
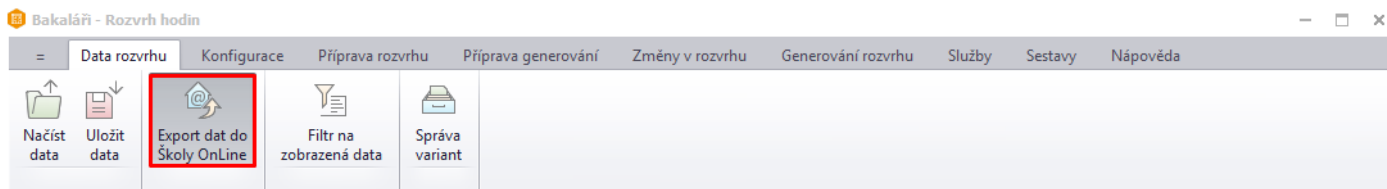
Základní a střední škola V Kvítečkově

Nyní už můžete přistoupit k samotnému vytváření úvazků a generování rozvrhu. S postupem Vám pomohou instruktážní videa obsažená v e-mailu s odkazem na stažení programu, dostupná také na adresách:

<https://www.youtube.com/watch?v=rfaGuNhpFM&feature=youtu.be>

<https://www.bakalari.cz/Timetable/Guide>

Po dokončení tvorby rozvrhu stačí pouze data odeslat do Školy OnLine kliknutím na tlačítko **Export dat do Školy OnLine** (najdete jej na záložce Data rozvrhu), poté vás aplikace vyzve k zadání názvu exportu, který potvrdíte tlačítkem **Provést export dat do Školy OnLine**:



Po vyexportování rozvrhu do Školy OnLine můžete aplikaci Bakaláři Rozvrh hodin ukončit a přejít do Školy OnLine.

Dokončení importu rozvrhu ve Škole OnLine

Dokončení importu provedete v menu **Rozvrh a Suplování – Rozvrh – Import dat z Bakaláři Rozvrh hodin**:


ŠKOLA ONLINE

Objednat moduly 1/0 Omluvenky 4 Zprávy Sýkorová Eva Administrátor, Učitel 2022/2023

Třídní kniha Hodnocení Výuka Rozvrh a suplování Evidence osob Výstupy Komunikace Přijímací řízení Ostatní moduly Správa aplikace



Import dat z Bakaláři - Rozvrh hodin

Seznam importů:

Název	Datum počátku
 Rozvrh_import_2023	22.05.2023 10:35

Počet záznamů: 1 Stránky: 1

Legenda:

-  - provedení importu
-  - zrušení importu

[Nastavení období pro import do Bakaláři Rozvrh hodin](#)

BAKALÁŘI software s.r.o., Čs. armády 2, 261 01 Příbram Zákaznická podpora: +420 371 655 160 | hotline@skolaonline.cz | [Udělit souhlas](#)

Zde si u konkrétního importu kliknete na tlačítko se modrou šipkou a přejdete k samotnému importu:

Karásek Leoš	Př - Přírodopis	VI.A (celá třída)	2	x
Keller Martin	Náb - Náboženství	VI.A (nbž)	1	x
Khinová Jana	HV - Hudební výchova	VI.A (celá třída)	1	x
Khinová Jana	ON - Občanská nauka	VI.A (celá třída)	1	x
Klesová Marie	VV - Výtvarná výchova	VI.A (celá třída)	2	x
Kopecký Petr	MAT - Matematika	VII.B (celá třída)	4	x
Mrázková Irena	DJ - Dějepis	VII.A (celá třída)	2	x
Mrázková Irena	DJ - Dějepis	VII.B (celá třída)	2	x
Mrázková Irena	DJ - Dějepis	VIII.A (celá třída)	2	x
Nová Anežka	Aj - Anglický jazyk	VI.A (AJ1)	3	x
Nová Anežka	ČJL - Český jazyk a literatura	VI.A (celá třída)	5	x

Počet záznamů: 36 Stránky: 1

Import úvazků a rozvrhu

Importovat do období: 1. pololetí Verze rozvrhu: Verze od 1.9.

[Potvrdit import](#) [Zpět na seznam importů](#)

Na tomto formuláři si zkontrolujte správnost přenášených úvazků, **zvolíte verzi**, do které chcete rozvrh naimportovat a tlačítkem Potvrdit import provedete samotné uložení importovaných dat do Školy OnLine. Tímto krokem je převod ukončen. Doporučujeme zkontrolovat na formuláři Úvazky učitelů naimportované úvazky a jejich umístění v rozvrhu. Po kontrole můžete přistoupit k nasazení rozvrhu do kalendářů uživatelů. Tento krok se provádí prostřednictvím tlačítka **Aktualizovat kalendář** v menu **Rozvrh a suplování – Rozvrh – Tvorba rozvrhu**.